

BALBIERIŠKIO PIRMINĖS SVEIKATOS PRIEŽIŪROS CENTRAS
viešoji įstaiga, Parko g. 5, LT-59241, Balbieriškis, Prienų rajono savivaldybė
Tel./faks. (8 319) 59 547, mob. (8 687) 71 062, el.p. balbieriskiopspc@gmail.com
Duomenys kaupiami ir saugomi Juridinių asmenų registre, kodas 190161221

2018 METŲ VEIKLOS SUPAPRASTINTA ATASKAITA

Įstaigos pristatymas

Juridinio asmens pavadinimas	Viešoji įstaiga Balbieriškio pirminės sveikatos priežiūros centras
Registracijos adresas	Parko g. 5, LT-59241, Balbieriškis, Prienų rajonas
Šalis	Lietuva
Įstaigos vadovas	Direktorė Angelė Sidaravičienė
Internetinis puslapis	www.balbieriskiopspc.lt
Elektroninio pašto adresas	balbieriskiopspc@gmail.com
Telefonas/faksas	(8 319) 59-547
Mobilusis telefonas	8 687 71 062
Bendras įstaigos plotas	768,03 m ²
Palaikomojo gydymo ir slaugos skyrius	328,93 m ²
Ambulatorija	206,07 m ²
Pastatai, adresu Parko g. 5, Balbieriškis, Prienų raj.: ambulatorija ir palaikomojo gydymo ir slaugos skyrius	Panaudos sutartis 2001-05-03 Nr.3

Įstaigos misija, vizija, tikslai, uždaviniai

Įstaigos misija – teikti kokybiškas, saugias, atitinkančias pacientų poreikius, pirminės asmens sveikatos priežiūros ir visuomenės sveikatos priežiūros paslaugas.

Įstaigos vizija – konkurencinga ir pažangi sveikatos priežiūros įstaiga, teikianti kokybiškas ir prieinamas asmens sveikatos priežiūros paslaugas ir vykdanți profilaktinę asmens sveikatos priežiūrą.

Strateginiai tikslai:

1. Siekti, kad paslaugų kokybė maksimaliai atitiktų pacientų poreikius, lūkesčius, nepažeistų medicinos etikos principų.
2. Nuolat tobulinti ir taikyti tik naujas sveikatos priežiūros technologijas.
3. Gerinti darbo organizavimą, nuolat kelti personalo kvalifikaciją ir profesionalumą.
4. Koreguoti kokybės sistemą atsižvelgiant į sveikatos priežiūros paslaugų kokybės rezultatus, pacientų nuomonę, pageidavimus.
5. Kurti antikorupcinę aplinką įstaigoje.

Pagrindiniai Balbieriškio PSpC veiklos uždaviniai: organizuoti ir teikti nespecializuotas kvalifikuotas pirminės sveikatos priežiūros paslaugas visiems besikreipiantiems mūsų šalies ir ES piliečiams, teikiant išsamią informaciją apie paslaugas, gerinant pacientų prieinamumą pas gydytojus, organizuojant darbą taip, kad pacientui kuo greičiau būtų nustatoma diagnozė, paskiriamas gydymas, kontroliuojama ligos eiga, vadovautis darbe įrodymais pagrįsta medicina, tik Lietuvos Respublikoje teisės aktais nustatyta akredituota veikla, taikant saugią medicinos įrangą ir priemones, tęsiant darbuotojų kompiuterinio raštingumo tobulinimą, keliant jų kvalifikaciją, užtikrinant pacientų ir darbuotojų saugumą, analizuojant pacientų apklausų rezultatus ir veiklos rezultatus.

Įstaigos veikla

VšĮ Balbieriškio PSpC yra Lietuvos Respublikos nacionalinės sveikatos sistemos Prienų rajono savivaldybės viešojo asmens sveikatos priežiūros ne pelno siekianti įstaiga, teikianti asmens sveikatos priežiūros paslaugas pagal sutartis su užsakovais.

Viešojo įstaiga Balbieriškio PSpC įsteigta 1997 metais Prienų rajono savivaldybės tarybos sprendimu, reorganizuojant Prienų ligoninę. Įstaigos steigėjas – Prienų rajono savivaldybės taryba. Viešosios įstaigos Balbieriškio PSpC licencija išduota 1999-11-11 Nr. 277, perregistruota 2004 m. ir 2009 m., Valstybinės akreditavimo sveikatos priežiūros veiklai tarnybos prie Sveikatos

apsaugos ministerijos, adresu Parko g. Nr. 5, LT-59241, Balbieriškis, Prienų rajonas ir vykdo pirminės stacionarinės sveikatos priežiūros: palaikomojo gydymo ir slaugos; pirminės ambulatorinės sveikatos priežiūros: šeimos medicinos – šeimos gydytojo praktikos, slaugos, bendrosios praktikos. 2015 metais licencija Nr. 277 patikslinta dėl akušerio praktikos paslaugų teikimo viešojoje įstaigoje Balbieriškio pirminės sveikatos priežiūros centre. 2016 metais patikslinta licencija dėl slaugos paslaugų teikimo namuose. 2015-10-28 iš Kauno visuomenės sveikatos centro Prienų skyriaus gautas leidimas-higienos pasas Nr. 9-0568(15) ambulatorinių asmens sveikatos priežiūros įstaigų (akušerio paslaugų – akušerio praktikos) veiklai.

Odontologinę veiklą vykdo vadovaujantis 2007-12-20 licencija Nr. 1326, išduota Lietuvos Respublikos odontologų rūmų.

Įstaiga teikia ir slaugos paslaugas. Vadovaujantis 2015-11-26 Prienų rajono savivaldybės tarybos sprendimu Nr. T3-241 patvirtinta VšĮ Balbieriškio PSCP 15 palaikomojo gydymo ir slaugos lovų, finansuojamų iš TLK, o 2017 m. gruodžio 21 d. tarybos sprendimu Nr. T3-325 nustatyta 17 lovų. Prienų rajono savivaldybės 2000-12-28 sprendimu Nr. 128 įsteigtos 10 slaugos lovų, finansuojamos iš Prienų rajono savivaldybės biudžeto ir asmeninių gyventojų įnašų. Slaugos paslaugų poreikis nuolat didėja, dėl nepalankios demografinės situacijos Lietuvoje.

Per 2018 metus įstaigos finansinę situaciją pavyko išlaikyti stabiliai teigiamą. Ataskaitiniais metais ypač didelis dėmesys skirtas pacientams teikiamų asmens sveikatos priežiūros paslaugų gerinimui, eilių pas gydyturus mažinimui, darbuotojų darbo sąlygų gerinimui ir darbo užmokesčio didinimui. Per 2018 metus pakilo darbo užmokesčio vidurkis: šeimos gydytojo 18,5% atitinkamai slaugytojų – 18,2%. Išsamesni duomenys apie darbo užmokestį pateikiami finansinėje ataskaitoje. Buhalterinei apskaitai tvarkyti palaipsniui diegiama buhalterinės apskaitos programa „PROGRA“. Iki 2018 m. pradžios įdiegti medikamentų apskaitos, darbo laiko apskaitos, kasos ir banko moduliai, kadru, atsiskaitymų, atlyginimų ir ilgalaikio turto apskaitos moduliai. Ataskaitiniais metais įdiegtas programos paslaugų ir pardavimų apskaitos modulis ir pradėti diegti atsargų apskaitos ir inventoriaus apskaitos moduliai. 2017 metais pradėjome naudotis Elektronine sveikatos paslaugų ir bendradarbiavimo infrastruktūros informacine sistema. Per 2018 metus visi šeimos gydytojai pilnai naudojami ESPB IS pildant visus medicininius dokumentus.

Siunčiame elektronines siuntas per Nacionalinę elektroninių siuntų pristatymo informacinę sistemą (e.pristatymo sistemą).

Duomenys apie įstaigos personalą

2018 metų sausio 1-ai dienai įstaigoje dirbo 21 darbuotojas: 4 gydytojai, iš jų 3 šeimos gydytojai, 1 odontologas, 1 akušeris ir 8 slaugytojai. Darbuotojų kaita įstaigoje maža. Du asmenys dirbo pagal Prienų rajono savivaldybės vykdomą užimtumo didinimo programą.

Ambulatorinė įstaigos veikla

VšĮ Balbieriškio PSPC teikia šias pirminės sveikatos priežiūros paslaugas:

- Šeimos gydytojo veikla;
- Gydytojo odontologo veikla;
- Bendruomenės slaugytojos veikla;
- Akušerio praktikos veikla.

Pagrindiniai veiklos rodikliai:

Veiklos rodiklio pavadinimas	2015 metai	2016 metai	2017 metai	2018 metai
Apsilankymų skaičius pas šeimos gydytojus	13435	15024	14892	15600
Apsilankymų pas odontologus	2324	2983	2888	1954
Gydytojų apsilankymų namuose	3180	3674	3540	3643
Slaugos paslaugos namuose	534	869	867	732

Prevencinių programų vykdymas

Sveikatos programų paslaugos	Įstaigoje įregistruotų skaičius	Planuojama patikrinti per ataskaitinį laikotarpį	Vnt. Patikrinta	% nuo planuojamų patikrinti per ataskaitinį laikotarpį	% nuo paslaugą teikiančioje įstaigoje registruotų
Širdies ir kraujagyslių ligų prevencijos priemonių programa	353	177	49	27,76	13,88
Storosios žarnos vėžio prevencijos programa	551	138	155	112,52	28,13
Vaikų krūminių dantų dengimo silantinėmis medžiagomis programa	103	103	100	97,08	97,08
Atrankinės mamografinės patikros dėl krūties vėžio programa	235	59	19	32,34	8,09
Priešinės liaukos vėžio ankstyvosios diagnostikos programa	260	65	83	127,69	31,92
Informavimo dėl gimdos kaklelio piktybinių navikų profilaktikos teikimo paslauga	333	56	95	171,17	28,53
Citologinio tepinėlio paėmimo paslauga	333	56	37	66,67	11,11

Storosios žarnos vėžio ankstyvosios diagnostikos finansavimo programos, vaikų krūminių dantų dengimo silantinėmis medžiagomis programos, informavimo paslaugos apie ankstyvojo priešinės liaukos vėžio diagnostiką ir prostatos specifinio antigeno nustatymo vykdymo bei gimdos kaklelio piktybinių navikų profilaktikos vykdymo programų rezultatai geri, viršija respublikos vidurkius. Asmenų, priskirti širdies ir kraujagyslių ligų prevencijos priemonių programos rodikliai, vertinant 2017 m. rezultatus, pagerėjo, tačiau nesiekia dar respublikos vidurkio. Sekančiais metais reikia padirbėti su asmenų atrankinės mamografinės patikros dėl krūties vėžio finansavimo programa.

Nuo 2013 metų Balbieriškio seniūnijoje, Putrišių kaime įsisteigė privatūs senelių globos namai „Smiltelė“, kurių gyventojai prisirašę prie VšĮ Balbieriškio PSPC, todėl dar daugiau padidėjo pagyvenusių, neįgalių su spec. poreikiais pacientų, kuriems reikalinga nuolatinė šeimos gydytojo ir slaugytojo priežiūra. 2018 m. sausio 1 dienai registruota 71 asmuo, turintis nuolatinės slaugos spec.poreikį, dėl to padidėjo slaugos namuose teikiamų paslaugų apimtys.

Per 2018 metus apsilankymų skaičius – 17554, namuose – 3643. Iš apsilankymų pas šeimos gydytoją – 15600, odontologo 1954.

Bendras apsilankymų skaičius per 2018 metus padidėjo. Vertinant pagal gyventojų skaičių, kiekvienas žmogus apsilanko pas šeimos gydytoją ir odontologus 10,4, tik pas šeimos gydytoją – 9,2 karto, lyginant su pernai metais, kuris buvo 8,6 – padidėjo, pas odontologus –1,1, pernai metais buvo – 1,6. Kiekvienas, registruotas VšĮ Balbieriškio pirminės sveikatos priežiūros centre pas šeimos gydytoją apsilankė 2017 metais 8,6, o 2018 metais – 9,2 karto.

Svarbi yra eilių problema. Stengiamės jas spręsti įvairiais būdais. Gana sėkmingai sumažinti eilės padeda nuotolinis medikamentų ir slaugos priemonių išrašymas. Eilės pas šeimos gydytoją per 2018 metus neviršija vienos dienos, pas odontologus – iki 4 dienos.

Prisirašiusieji gyventojai per 2018 metus, lyginant su 2017 metais, mažiau kartų kvietėsi GMP į namus ir sumažėjo skaičius besikreipiančių į VšĮ Prienų ligoninės skubios pagalbos skyrių dėl paslaugų pagal šeimos gydytojo normą įstaigos nedarbo valandomis.

Demografinė situacija
Prirašytų gyventojų judėjimas pagal amžiaus grupes

Metai	<1 metų amžiaus	1-6 metų amžiaus	7-17 metų amžiaus	18-49 metų amžiaus	50-65 metų amžiaus	>65 metų amžiaus	Iš viso
2015 metai	15	75	153	736	410	487	1876
2016 metai	5	69	148	690	402	464	1778
2017 metai	7	61	150	641	406	464	1729
2018 metai	7	67	145	620	407	439	1685

Vertinant gyventojų mažėjimą, lyginant su 2016-2017 metais per 2018 metus sumažėjo 44. Tai 2,8 % nei praeitame laikotarpyje.

Demografiniai duomenys	2015 metai	2016 metai	2017 metai	2018 metai
Gyventojų skaičius	1876	1778	1729	1685
Gimusių skaičius	11	7	7	8
Mirusių skaičius	56	52	53	48

Per 2018 metus vidutiniškai prisirašiusiųjų skaičius buvo 1729 . Lyginant su 2017 metais gyventojų sumažėjo – 44, kiekvienais metais yra mažėjimas apie 5 %, per 2017 metus sumažėjo apie 3 %, 2018 – 2,8 %. Miršta kelis kartus daugiau negu gimsta. Per 2018 metus gimė 8 kūdikiai, o mirė 48 gyventojai. Didelė problema įstaigai yra nedrausti pacientai. 2018 m. sausio 1 dienai 93 asmenys neturi sveikatos draudimo. Pagrindinę dalį šių asmenų sudaro išvykę dirbti ir gyventi į užsienį.

Palaikomojo gydymo ir slaugos paslaugos per 2018 metus

Ligų gydymo profilis	Ligų profilio kodas	Kortelių skaičius	Lovadienų skaičius	Mokėjimo suma Eurais
Slauga ir palaikomasis gydymas	114	186	3865	113255,30
Negalinčių savęs aptarnauti ligonių palaikomasis gydymas	1979	212	4126	129031,76
Onkologinių ligonių slauga ir palaikomasis gydymas	1977	27	475	18954,88
Vegetacinių ligonių slauga ir palaikomasis gydymas	1976	1	13	461,89
Iš viso:		426	8479	261703,83

Palaikomojo gydymo ir slaugos paslaugos 2017 metai

Ligų gydymo profilis	Ligų profilio kodas	Kortelių skaičius	Lovadienų skaičius	Mokėjimo suma Eurais
Slauga ir palaikomasis gydymas	114	197	4098	109918,44
Negalinčių savęs aptarnauti ligonių palaikomasis gydymas	1979	183	3589	102019,39
Onkologinių ligonių slauga ir palaikomasis gydymas	1977	28	407	14885,17
Vegetacinių ligonių slauga ir palaikomasis gydymas	0	0	0	0
Iš viso:		408	8094	226823,00

Palaikomojo gydymo ir slaugos paslaugos 2016 metais

Ligų gydymo profilis	Ligų profilio kodas	Kortelių skaičius	Lovadienų skaičius	Mokėjimo suma Eurais
Slauga ir palaikomasis gydymas	114	132	2748	70419,52
Negalinčių savęs aptarnauti ligonių palaikomasis gydymas	1979	198	4385	118940,00
Onkologinių ligonių slauga ir palaikomasis gydymas	1977	12	138	4911,59
Vegetacinių ligonių slauga ir palaikomasis gydymas	1976	6	111	3615,77
Iš viso:		348	7382	197886,88

Palaikomojo gydymo ir slaugos paslaugų suteikiama kasmetai vis daugiau. Lyginant 2016 metais 7382 lovadieniai, 2017 metais - 8094, 2018 metais - 8479.

Slaugos paslaugos, finansuojamos iš Prienų rajono savivaldybės biudžeto ir asmeninių įnašų

Lovų profilis Prienų rajono savivaldybės finansuojamos globos paslaugos	Atvykusių ligonių skaičius	Išvykusių ligonių skaičius	Mirusių ligonių skaičius	Lovadienų skaičius
2016 metai	11	12	1	1189
2017 metai	7	4	0	662
2018 metai	13	16	-	806

Vertinant kelių praėjusių metų rezultatus, teikiamų slaugos paslaugų finansuojamų iš savivaldybės, 2018 metais suteikta šiek tiek daugiau negu 2017 metais..

Finansinės ūkinės veiklos analizė

Duomenys apie buhalterinę apskaitą

Įtaigos buhalterinei apskaitai tvarkyti diegiama buhalterinės apskaitos programa „PROGRA“

Iki 2018 m. pradžios įdiegti medikamentų apskaitos, darbo laiko apskaitos, kaso ir banko, kadru, atsiskaitymų, atlyginimų ir ilgalaikio turto apskaitos moduliai.

Ataskaitiniais metais įdiegtas paslaugų ir pardavimų apskaitos modulis ir palaipsniui diejami atsargų apskaitos ir inventoriaus apskaitos moduliai.

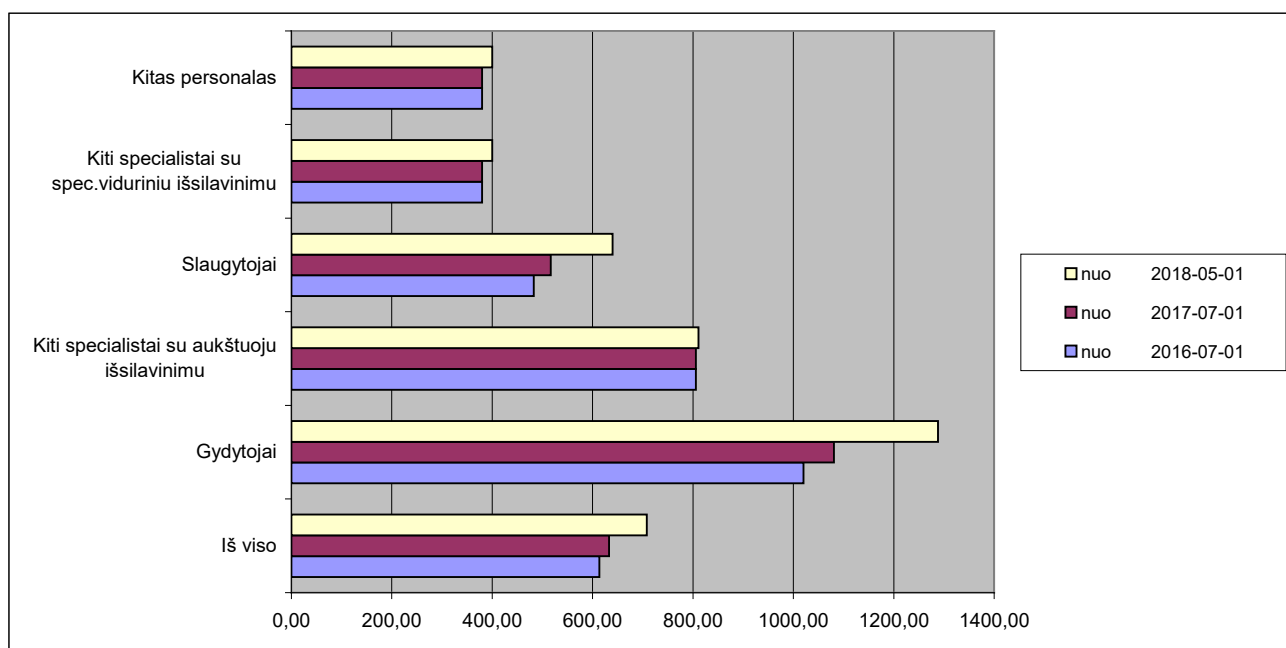
Duomenys apie etatus ir darbo užmokestį:

	Patvirtinų etatų skaičius	Užimtų etatų skaičius	Fizinių asmenų skaičius	VDU (apskaičiuojant 1 užimtam etatui) Eurais		
	2018 m. lyginant su 2017 m. reikšmingai nekito			2018 m.	2017 m.	2016 m.
Iš viso	22,12	22,12	21	908	796	748
Gydytojai	3,25	3,25	3	1441	1217	1127
Kiti specialistai su aukštuoju išsilavinimu	3,5	3,5	3	1013	1030	995
Slaugytojai	9.37	9.37	9	878	743	680
Kiti specialistai su spec.viduriniu išsilavinimu	2.5	2.5	2	573	506	485
Kitas personalas	3.5	3.5	4	628	509	503

VDU – vidutinis 2018 m. darbo užmokestis išaugo dėl MMA pakėlimo ir tarifinių atlyginimų medikams padidinimo nuo 2018 gegužės 1 d.

Pagrindinis darbo užmokestis išaugo gydytojams (2018 m.- 209 eurais – 19,3 proc, 2017 m.- 60 eurų – 8 proc.) ir slaugytojų (2018 m. – 123,56 eurais- 23,9 proc., 2017 m. – 33,44 eurais- 9,4 proc..)

Pagrindinio darbo užmokesčio (etatinio) pokytis 2018 m. akivaizdžiai pateiktas diagramoje:



Įstaigos pajamų - sąnaudų apibendrinimas

Įstaiga iš pagrindinės veiklos 2018 m uždirbo 470556 eurus pajamų, iš kurių:

Pirminės asmens sveikatos priežiūros paslaugos (PSDFB) – 426596 eurai;

Ilgalaikės slaugos ir globos paslaugos – 21162 euras;

Pirminės asmens sveikatos priežiūros paslaugos apmokamos kitų fizinių ir juridinių asmenų – 16308 eurai;

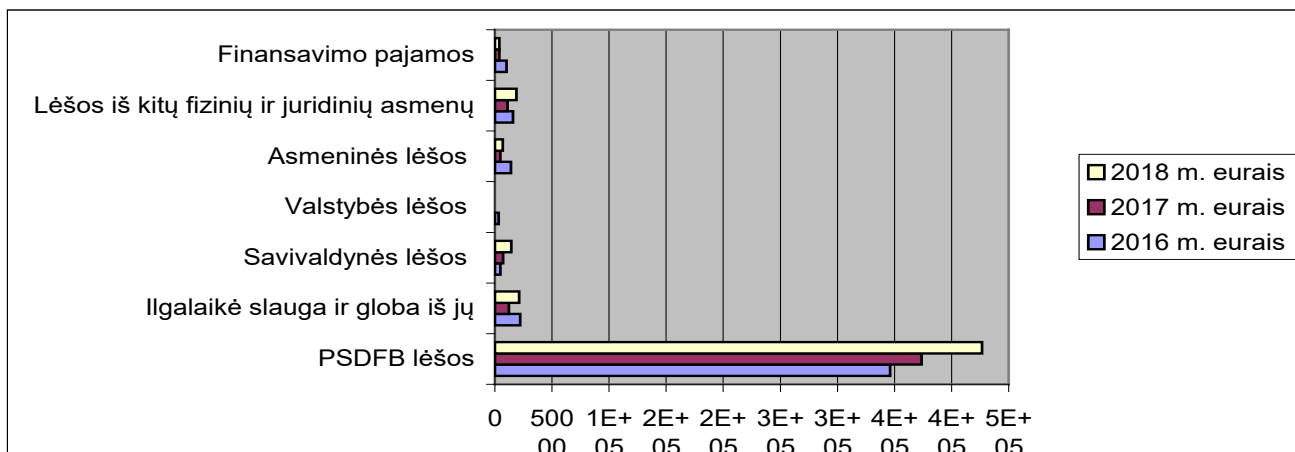
Finansavimo pajamos programoms vykdyti ir nemokamai gauti medikamentai – 3869 eurai;

Kitos paslaugos (kompensacinio pobūdžio komunalinės paslaugos butams) – 2621 eurai.

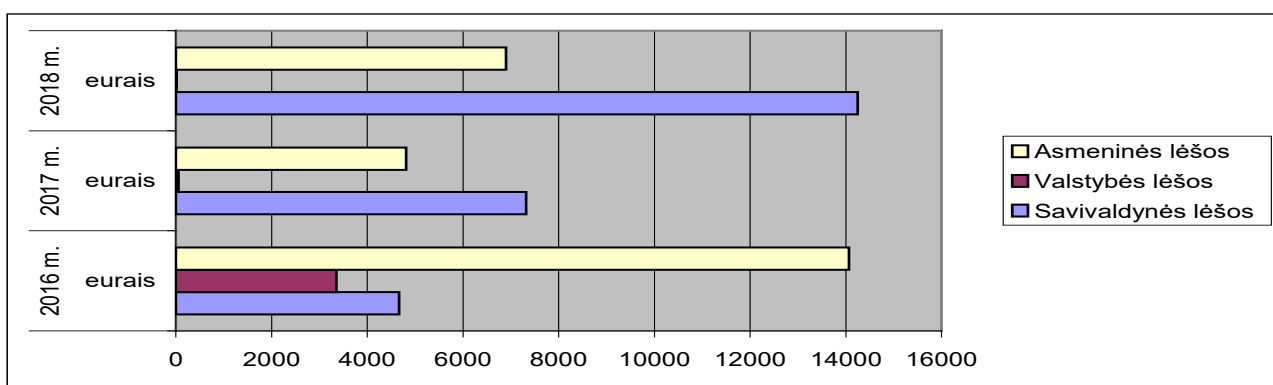
Pateikiame pajamų palyginimą pagal šaltinius

Pajamų rūšis	2016 m.		2017 m.		2018 m.		Pokytis paskutinių dvejų metų eurai
	eurai	%	eurai	%	eurai	%	
PSDFB lėšos	346184	87,8	373722	93,2	426596	90,7	52874
Ilgalaikė slauga ir globa iš jų	22094	5,6	12191	3,0	21162	4,5	8971
<i>Savivaldybės lėšos</i>	<i>4668</i>	<i>21,1</i>	<i>7323</i>	<i>60,1</i>	<i>14249</i>	<i>67,3</i>	<i>6926</i>
<i>Valstybės lėšos</i>	<i>3356</i>	<i>15,2</i>	<i>53</i>	<i>0,4</i>	<i>11</i>	<i>0,1</i>	<i>-42</i>
<i>Asmeninės lėšos</i>	<i>14070</i>	<i>63,7</i>	<i>4815</i>	<i>39,5</i>	<i>6902</i>	<i>32,6</i>	<i>2087</i>
Lėšos iš kitų fizinių ir juridinių asmenų	15910	4,0	10987	2,7	18929	4,0	7942
Finansavimo pajamos	10295	2,6	3903	1,0	3869	0,8	-34
Iš viso	394483	100,0	400803	100,0	470556	100,0	69753

Pajamų struktūros pokytis



Ilgalaikės slaugos pajamų struktūra



Ištaigos pajamos skirstomos tokia tvarka:

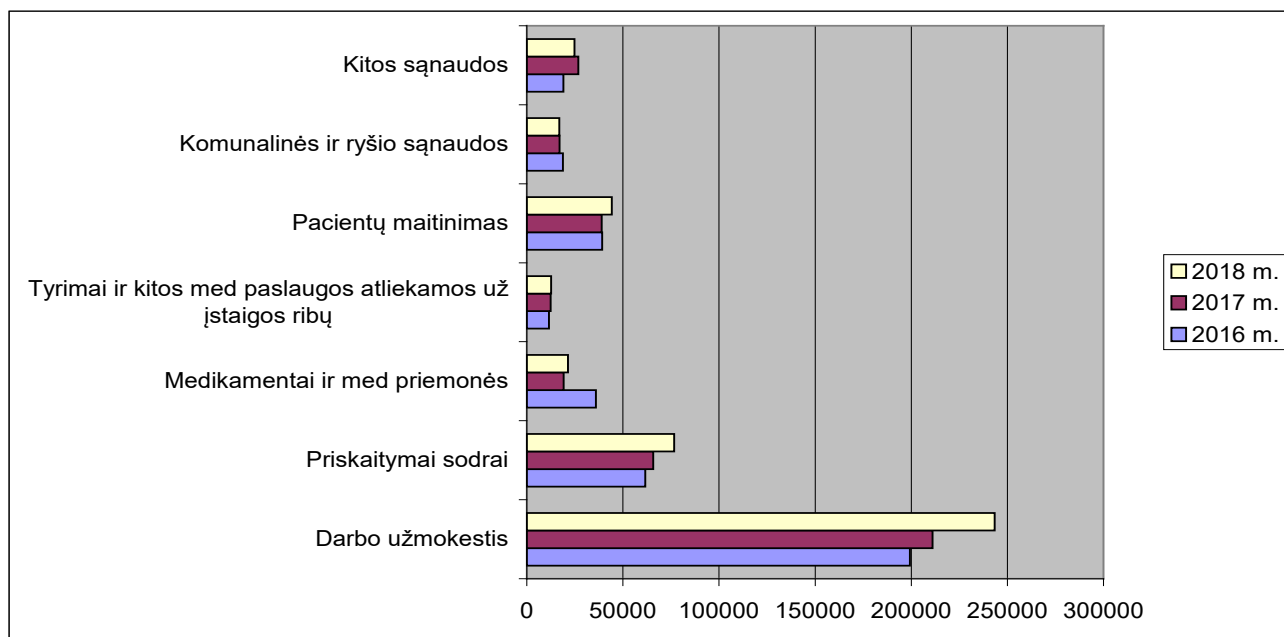
įstaigos įstatuose numatyti veiksmai bei įsipareigojimai įgyvendinti;
 įstatymų numatytiems biudžeto mokesčiams;
 įstaigos personalo kvalifikacijai kelti;
 naujoms sveikatos priežiūros technologijoms įsigyti ir diegti;
 patalpų remontui;
 kitai įstaigai numatyti ir įstatymų neuždrausti veiksmai.

Veiklos rezultatų palyginimas

Pavadinimas	2016 m.		2017 m.		2018 m.		pokytis
	eurais	Struktūra proc	eurais	Struktūra proc	eurais	Struktūra proc	
Pajamos	394483		400803		470556		69753
<i>Darbo užmokestis</i>	199329	51,70%	211110	48,0%	243325	55,3%	32215
<i>Priskaitymai sodrai</i>	61637	15,99%	65786	15,0%	76661	17,4%	10875
<i>Medikamentai ir med priemonės</i>	35961	9,33%	19194	4,4%	21362	4,9%	2168
<i>Tyrimai ir kitos med paslaugos atliekamos už įstaigos ribų</i>	11580	3,00%	12345	2,8%	12634	2,9%	289

<i>Pacientų maitinimas</i>	39256	10,18%	39015	8,9%	44172	10,0%	5157
<i>Komunalinės ir ryšio sąnaudos</i>	18746	4,86%	16974	3,9%	16887	3,8%	-87
<i>Kitos sąnaudos</i>	19026	4,94%	26788	6,1%	24793	5,6%	-1995
<i>Viso sąnaudų</i>	385535		391212	88,9%	439834	100,0%	48622
Finansinis rezultatas	8948		9591		30722		21131

Sąnaudų struktūra pokytis 2016-2018 metais



Pastebimai išaugo darbo užmokesčio sąnaudos dėl atlyginimų medikams didinimo, medikamentų ir med. priemonių sąnaudos sumažėjo, kadangi ataskaitiniais metais paslaugų apimtys nedaug pakito, o paramos būdu gautų medikamentų sunaudotas tik likutis iš 2016 m. ir nemokamai gautos vakcinės. Pastebimai sumažėjo komunalinių paslaugų sąnaudos dėl pigiau nupirkto kuro šildymui, šiek tiek sumažėjusios elektros kainos.

Įstaigos per vienerius metus gautinos sumos, pinigai ir įsipareigojimai

Per vienerius metus gautinos sumos ir pinigai

Eurais

Rodiklis	2016 m.	2017 m.	2018 m.	Pokytis
Per 1-rius m. gautinos sumos viso	69001	87572	103928	16356
Iš jų: iš TLK	63099	81296	100155	18859
kitų	5902	6276	3773	-2503
Pinigai banke ir kasoje	31565	32099	44405	12306

Pokytis rodo, kad paslaugų pirkėjai 2018 m. atsiskaitė tolygiai ir įstaigos įsiskolinimai neviršija vieno mėnesio likučio.

Ilgalaikių skolų (nei gautinų, nei mokėtinų) įstaiga neturi.

Trumpalaikiai finansiniai įsipareigojimai pagal ekonominę klasifikaciją

Eurais

Įsiskolinimo straipsnis	2016 m.	2017 m.	2018 m.	Pokytis
Darbo užmokestis su priskaitymais				
Medicinos reikmenys ir paslaugos	1460	3269	1	-3268
Maitinimo paslaugos		1764	888	-876
Komunalinės paslaugos	1464	54	379	325
Kiti tiekėjai	238	436	584	148
Viso metų pabaigai	3162	5523	1852	-3671

Padidėjusios sumos atitinkamuose straipsniuose dėl neapmokėtų gruodžio mėn. sąskaitų, kurios įstaigoje gautos metams pasibaigus.

Ilgalaikis turtas

Ataskaitiniais metais įstaiga veikloje naudojo anksčiau įgytą ilgalaikį turtą ir naujo neįsigijo.

Atlikti patikrinimai

Valstybės kontrolės institucija	Skaičius	Patikrinimo išvados
2018 m. gegužės 15 d. Valstybinio socialinio draudimo fondo valdybos Alytaus skyrius dėl nedarbingumo pažymėjimų išdavimo	1	Išduodant nedarbingumo pažymėjimus pažeidimų nenustatyta
2018 m. gegužės 28 d. Kauno teritorinė ligonių kasa dėl antibiotikų rašymo 2-7 metų amžiaus vaikams, susirgusiems ūminėmis viršutinio kvėpavimo takų infekcinėmis ligomis	1	Ne visiems vaikams, kuriems buvo išrašyti kompensuoti antibakteriniai vaistai, buvo atliktas A grupės streptokoko antigeno nustatymo testas
2018 m. lapkričio 27 d. Nacionalinio visuomenės sveikatos centro prie SAM Kauno departamento Jonavos skyrius	1	Asmens sveikatos priežiūros paslaugos teikiamos nepažeidžiant teisės aktų reikalavimus

VšĮ Balbieriškio PSPC 2019 metų veiklos užduotys

1. Išlaikyti teigiamą įstaigos veiklos finansinį rezultatą per 2018 metus.
2. Ieškoti finansavimo šaltinių, rekonstruoti pirminės sveikatos priežiūros centro pastatą, uždengiant šlaitinį stogą.
3. Siekti maksimaliai gerų rezultatų, teikiant skatinamąsias paslaugas, vykdant Valstybės finansuojamas programas, plėsti kitas veiklas, kelti darbuotojų kvalifikaciją, siekiant teikti kokybiškesnes pirminės sveikatos priežiūros paslaugas.
4. Atnaujinti kokybės vadybos sistemą pagal galiojančius teisės aktus.
5. Toliau plėsti elektroninės sveikatos paslaugas.
6. Nuolat atnaujinti internetinę svetainę, skelbiant informaciją.
7. Kurti antikorupcinę aplinką įstaigoje.

Ataskaitoje pateikti pagrindiniai veiklos rodikliai. Norint gauti išsamesnę informaciją, galima skambinti tel./faks. 8 319 59547, arba el.p. balbieriskiopspc@gmail.com

VšĮ Balbieriškio PSPC
Direktorė

Angelė Sidaravičienė